

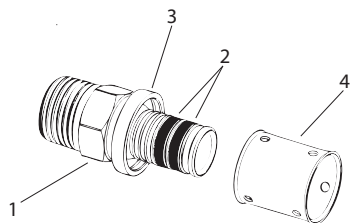


Raccorderia PRESSFAR ed accessori

09

Raccordi dritti	245
Raccordi curvi	247
Raccordi a T	248
Raccordi speciali	251
Rubinetti ad incasso ed accessori	254
Accessori	256

Sistema pressfitting **brevettato** per tubi multistrato ideato e realizzato da FAR RUBINETTERIE SPA.



Il raccordo PRESSFAR è composta da:

1	Corpo del raccordo
2	Doppia guarnizione a sezione rettangolare
3	Ghiera in plastica
4	Bussola inox reversibile

ATTENZIONE: si raccomanda di controllare la corrispondenza tra le dimensioni del tubo che si intende utilizzare e quelle riportate sul raccordo e/o sulla confezione



Tagliare il tubo con la cesoia in modo che il taglio risulti perpendicolare all'asse del tubo.



Calibrare il tubo in modo da preparare l'imbocco del raccordo.



Inserire il raccordo controllando il corretto posizionamento del tubo attraverso l'esame dei tre fori vicino alla ghiera in plastica.



Pressare il raccordo.

ATTENZIONE: NON utilizzare grasso od olio per ungere il raccordo!

Il raccordo PRESSFAR è studiato con un particolare profilo che ne permette la pressatura con ganasce di tre diversi profili:



GANASCE CON PROFILO H



GANASCE CON PROFILO TH



GANASCE CON PROFILO U

La ganaschia di tipo TH va posizionata in maniera che la ghiera in plastica che regge la bussola inox si inserisca nell'apposita sede mentre le ganasce di tipo H e U vanno posizionate sulla bussola inox, accostando un fianco della ganaschia alla ghiera in plastica.

FAR garantisce la perfetta compatibilità dell'intera gamma raccordi con i tre profili di pressatura

Il raccordo PRESSFAR può essere pressato con macchine pressatrici elettriche o a batteria con ganasce od inserti con profilo TH, U, H.

La macchina deve essere in "buono stato", perfettamente funzionante e revisionata secondo le specifiche del costruttore, al fine di garantire una corretta pressatura. I raccordi PRESSFAR sono adatti all'uso su impianti idrici e di riscaldamento.

Per facilitare l'individuazione della misura del raccordo è stato differenziato il colore delle ghiera:

GHIERA GRIGIA	14x2 - 16x2 - 18x2 - 20x2 - 26x3 - 32x3 - 40x4 - 50x4
GHIERA BIANCA	16x2,25 - 20x2,25
GHIERA VERDE	20x2,5 - 25x2,5 - 40x3,5 - 50x4,5 - 63x4,5

CARATTERISTICHE TECNICHE

Corpo raccordi stampati:	ottone CW617N
Corpo raccordi da barra:	ottone CW617N
Anelli di tenuta:	EPDM70P
Ghiera:	PPR
Bussola:	Acciaio AISI304
Trattamento superficiale raccordi:	T.E.A.®
Pressione nominale:	16bar
Temperatura max di esercizio:	95°C
Fluidi utilizzabili:	acqua (con e senza glicole) ed aria
N.B: la temperatura massima e la pressione massima dipendono dalle specifiche del tubo.	

Niplex maschio.

- Corpo in ottone CW617N
- Finitura: Trattamento TEA®
- Bussola in acciaio inox



ART. 5900

Codice	mis	Ø tubo	€	conf pacco	
59001401	1/2"	14x2		25	250
59001601	1/2"	16x2		25	250
59001602	1/2"	16x2,25		25	250
59001801	1/2"	18x2		25	250
59001802	3/4"	18x2		25	250
59002001	1/2"	20x2		25	250
59002002	3/4"	20x2		25	250
59002003	1/2"	20x2,25		25	250
59002004	3/4"	20x2,25		25	250
59002005	1/2"	20x2,5		25	250

Codice	mis	Ø tubo	€	conf pacco	
59002006	3/4"	20x2,5		25	250
59002501	3/4"	25x2,5		20	200
59002502	1"	25x2,5		10	100
59002601	3/4"	26x3		20	200
59002602	1"	26x3		10	100
59003201	1"	32x3		10	100
59003202	1"1/4	32x3		10	100
59003203	3/4"	32x3		10	100
59004001	1"	40x3,5		10	100
59004002	1"1/4	40x3,5		10	100
59004003	1"	40x4		10	100
59004004	1"1/4	40x4		10	100
59005001	1"1/4	50x4		5	50
59005002	1"1/4	50x4,5		5	50
59005003	1"1/2	50x4		5	50
59005004	1"1/2	50x4,5		5	50
59006301	2"	63x4,5		4	40

Niplex femmina.

- Corpo in ottone CW617N
- Finitura: Trattamento TEA®
- Bussola in acciaio inox



ART. 5901

Codice	mis	Ø tubo	€	conf pacco	
59011401	1/2"	14x2		25	250
59011601	1/2"	16x2		25	250
59011602	1/2"	16x2,25		25	250
59011801	1/2"	18x2		25	250
59011802	3/4"	18x2		25	250
59012001	1/2"	20x2		25	250
59012002	3/4"	20x2		25	250
59012003	1/2"	20x2,25		25	250
59012004	3/4"	20x2,25		25	250
59012005	1/2"	20x2,5		25	250

Codice	mis	Ø tubo	€	conf pacco	
59012006	3/4"	20x2,5		25	250
59012501	3/4"	25x2,5		20	200
59012502	1"	25x2,5		10	100
59012601	3/4"	26x3		20	200
59012602	1"	26x3		10	100
59013201	1"	32x3		10	100
59013202	1"1/4	32x3		10	100
59014001	1"	40x3,5		10	100
59014002	1"1/4	40x3,5		10	100
59014003	1"	40x4		10	100
59014004	1"1/4	40x4		10	100
59015001	1"1/4	50x4		5	50
59015002	1"1/4	50x4,5		5	50
59015003	1"1/2	50x4		5	50
59015004	1"1/2	50x4,5		5	50
59016301	2"	63x4,5		4	40

Niplex doppio.

- Corpo in ottone CW617N
- Finitura: Trattamento TEA®
- Bussola in acciaio inox



ART. 5902

Codice	Ø tubo	€	conf pacco	
59021401	14x2		25	250
59021601	16x2		25	250
59021602	16x2,25		25	250
59021701	17x2		25	250
59021801	18x2		25	250
59022001	20x2		25	250

Codice	Ø tubo	€	conf pacco	
59022002	20x2,25		25	250
59022003	20x2,5		25	250
59022501	25x2,5		20	200
59022601	26x3		20	200
59023201	32x3		10	100
59024001	40x3,5		5	50
59024002	40x4		5	50
59025001	50x4		5	50
59025002	50x4,5		5	50
59026301	63x4,5		3	30

Niplex doppio ridotto.

- Corpo in ottone CW617N
- Finitura: Trattamento TEA®
- Bussola in acciaio inox



ART. 5903

Codice	Ø tubo	€	conf pacco	
59031801	18x2 - 16x2		25	250
59032001	20x2 - 16x2		25	250
59032002	20x2 - 18x2		25	250
59032003	20x2,5 - 16x2		25	250
59032004	20x2,5 - 18x2		25	250
59032005	20x2,5 - 16x2,25		25	250
59032006	20x2,25 - 16x2		25	250
59032007	20x2,25 - 18x2		25	250
59032008	20x2 - 20x2,5		25	250
59032009	20x2,25 - 20x2,5		25	250
59032010	20x2 - 14x2		25	250
59032011	20x2 - 20x2,25		25	250
59032501	25x2,5 - 16x2		20	200
59032502	25x2,5 - 18x2		20	200
59032503	25x2,5 - 20x2		20	200
59032504	25x2,5 - 20x2,5		20	200

Codice	Ø tubo	€	conf pacco	
59032505	25x2,5 - 20x2,25		20	200
59032601	26x3 - 16x2		20	200
59032602	26x3 - 18x2		20	200
59032603	26x3 - 20x2		20	200
59032604	26x3 - 20x2,5		20	200
59032605	26x3 - 20x2,25		20	200
59032606	26x3 - 25x2,5		10	100
59033201	32x3 - 16x2		10	100
59033202	32x3 - 18x2		10	100
59033203	32x3 - 20x2		10	100
59033204	32x3 - 20x2,5		10	100
59033205	32x3 - 25x2,5		10	100
59033206	32x3 - 26x3		10	100
59033207	32x3 - 20x2,25		20	200
59034001	40x3,5 - 25x2,5		10	100
59034002	40x3,5 - 26x3		10	100
59034003	40x3,5 - 32x3		10	100
59035001	50x4 - 32x3		5	50
59035002	50x4 - 40x3,5		5	50
59036301	63x4,5 - 32x3		4	40
59036302	63x4,5 - 40x3,5		4	40
59036303	63x4,5 - 50x4		3	30

Gomito maschio.

- Corpo in ottone CW617N
- Finitura: Trattamento TEA®
- Bussola in acciaio inox

ART. 5904

Codice	mis	Ø tubo	€	conf	pacco
59041401	1/2"	14x2		25	250
59041601	1/2"	16x2		25	250
59041602	1/2"	16x2,25		25	250
59041801	1/2"	18x2		25	250
59041802	3/4"	18x2		25	250
59042001	1/2"	20x2		25	250
59042002	3/4"	20x2		25	250
59042003	1/2"	20x2,25		25	250



Codice	mis	Ø tubo	€	conf	pacco
59042004	3/4"	20x2,25		25	250
59042005	1/2"	20x2,5		25	250
59042006	3/4"	20x2,5		25	250
59042501	3/4"	25x2,5		20	200
59042502	1"	25x2,5		10	100
59042601	3/4"	26x3		10	200
59042602	1"	26x3		10	100
59043201	1"	32x3		10	100
59043202	1 1/4	32x3		5	50
59043203	3/4"	32x3		10	50
59044001	1 1/4	40x3,5		5	50
59044002	1 1/4	40x4		5	50
59045001	1 1/2	50x4		5	40
59045002	1 1/2	50x4,5		5	40
59046301	2"	63x4,5		2	20

Gomito femmina.

- Corpo in ottone CW617N
- Finitura: Trattamento TEA®
- Bussola in acciaio inox

ART. 5905

Codice	mis	Ø tubo	€	conf	pacco
59051401	1/2"	14x2		25	250
59051601	1/2"	16x2		25	250
59051602	1/2"	16x2,25		25	250
59051801	1/2"	18x2		25	250
59051802	3/4"	18x2		25	250
59052001	1/2"	20x2		25	250
59052002	3/4"	20x2		25	250
59052003	1/2"	20x2,25		25	250



Codice	mis	Ø tubo	€	conf	pacco
59052004	3/4"	20x2,25		25	250
59052005	1/2"	20x2,5		25	250
59052006	3/4"	20x2,5		25	250
59052501	3/4"	25x2,5		10	100
59052502	1"	25x2,5		10	100
59052601	3/4"	26x3		10	100
59052602	1"	26x3		10	100
59053201	1"	32x3		10	100
59053202	1 1/4	32x3		5	50
59053203	3/4"	32x3		5	50
59054001	1 1/4	40x3,5		5	50
59054002	1 1/4	40x4		5	50
59055001	1 1/2	50x4		5	40
59055002	1 1/2	50x4,5		5	40
59056301	2"	63x4,5		2	20

Gomito doppio 90°.

- Corpo in ottone CW617N
- Finitura: Trattamento TEA®
- Bussola in acciaio inox

ART. 5906

Codice	Ø tubo	€	conf	pacco
59061401	14x2		25	250
59061601	16x2		25	250
59061602	16x2,25		25	250
59061801	18x2		25	250



Codice	Ø tubo	€	conf	pacco
59062001	20x2		25	250
59062002	20x2,25		25	250
59062003	20x2,5		25	250
59062501	25x2,5		10	100
59062601	26x3		10	100
59063201	32x3		10	80
59064001	40x3,5		5	50
59064002	40x4		5	50
59065001	50x4		4	40
59065002	50x4,5		4	40
59066301	63x4,5		2	20

Gomito doppio 45°.

- Corpo in ottone CW617N
- Finitura: Trattamento TEA®
- Bussola in acciaio inox

ART. 5907

Codice	Ø tubo	€	conf	pacco
59072501	25x2,5		10	100
59072601	26x3		10	100



Codice	Ø tubo	€	conf	pacco
59073201	32x3		10	100
59074001	40x3,5		5	50
59074002	40x4		5	50
59075001	50x4		4	40
59075002	50x4,5		4	40
59076301	63x4,5		2	-

Raccordo a "T".

- Corpo in ottone CW617N
- Finitura: Trattamento TEA®
- Bussola in acciaio inox




ART. 5908

Codice	Ø tubo			€	conf pacco	
59081401	14x2	14x2	14x2		20	200
59081601	16x2	16x2	16x2		20	200
59081602	16x2,25	16x2,25	16x2,25		20	200
59081801	18x2	18x2	18x2		20	200
59082001	20x2	20x2	20x2		20	160
59082002	20x2,25	20x2,25	20x2,25		20	160

Codice	Ø tubo			€	conf pacco	
59082003	20x2,5	20x2,5	20x2,5		20	160
59082501	25x2,5	25x2,5	25x2,5		10	100
59082601	26x3	26x3	26x3		10	100
59083201	32x3	32x3	32x3		5	50
59084001	40x3,5	40x3,5	40x3,5		3	30
59084002	40x4	40x4	40x4		3	30
59085001	50x4	50x4	50x4		2	20
59085002	50x4,5	50x4,5	50x4,5		2	20
59086301	63x4,5	63x4,5	63x4,5		1	10

Raccordo a "T" RIDOTTO AL CENTRO.

- Corpo in ottone CW617N
- Finitura: Trattamento TEA®
- Bussola in acciaio inox



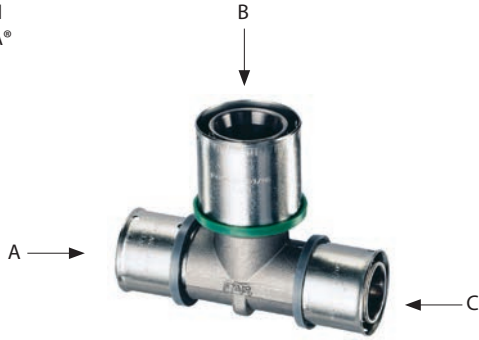
ART. 5909

Codice	Ø tubo			€	conf pacco	
	A	B	C			
59091601	16x2	14x2	16x2		20	200
59091801	18x2	16x2	18x2		20	200
59092001	20x2	16x2	20x2		20	160
59092002	20x2	18x2	20x2		20	160
59092003	20x2,5	16x2	20x2,5		20	160
59092004	20x2,5	18x2	20x2,5		20	160
59092005	20x2,5	16x2,25	20x2,5		20	160
59092006	20x2,25	16x2	20x2,25		20	160
59092007	20x2,25	18x2	20x2,25		20	160
59092008	20x2	14x2	20x2		20	160
59092501	25x2,5	16x2	25x2,5		10	100
59092502	25x2,5	18x2	25x2,5		10	100
59092503	25x2,5	20x2	25x2,5		10	100
59092504	25x2,5	20x2,5	25x2,5		10	100
59092505	25x2,5	20x2,25	25x2,5		10	100
59092601	26x3	16x2	26x3		10	100
59092602	26x3	18x2	26x3		10	100
59092603	26x3	20x2	26x3		10	100

Codice	Ø tubo			€	conf pacco	
	A	B	C			
59092604	26x3	20x2,5	26x3		10	100
59092605	26x3	20x2,25	26x3		10	100
59092606	26x3	16x2,25	26x3		10	100
59093201	32x3	16x2	32x3		10	100
59093202	32x3	18x2	32x3		10	80
59093203	32x3	20x2	32x3		10	80
59093204	32x3	20x2,5	32x3		10	80
59093205	32x3	20x2,25	32x3		10	80
59093206	32x3	25x2,5	32x3		10	80
59093207	32x3	26x3	32x3		10	80
59094001	40x3,5	32x3	40x3,5		3	30
59094002	40x4	32x3	40x4		3	30
59094003	40x3,5	26x3	40x3,5		3	30
59094004	40x4	25x2,5	40x4		3	30
59095001	50x4	26x3	50x4		2	20
59095002	50x4	32x3	50x4		2	20
59095003	50x4	40x3,5	50x4		2	20
59095004	50x4,5	25x2,5	50x4,5		2	20
59095005	50x4,5	32x3	50x4,5		2	20
59095006	50x4,5	40x4	50x4,5		2	20

Raccordo a "T" RIDOTTO AI LATI.

- Corpo in ottone CW617N
- Finitura: Trattamento TEA®
- Bussola in acciaio inox



ART. 5910

Ø tubo


Codice	A	B	C	€	conf	pacco
59101601	16x2	20x2	16x2		20	160
59101602	16x2	20x2,25	16x2		20	160
59101603	16x2	20x2,5	16x2		20	160
59101604	16x2,25	20x2	16x2,25		20	160

Ø tubo

Codice	A	B	C	€	conf	pacco
59101605	16x2,25	20x2,25	16x2,25		20	160
59101606	16x2,25	20x2,5	16x2,25		20	160
59101607	16x2	26x3	16x2		20	160
59101608	16x2	25x2,5	16x2		20	160
59101801	18x2	25x2,5	18x2		20	160
59101802	18x2	26x3	18x2		20	160
59102001	20x2	26x3	20x2		10	100
59102002	20x2,25	26x3	20x2,25		10	100
59102003	20x2,5	26x3	20x2,5		10	100
59102004	20x2,25	25x2,5	20x2,25		10	100
59102501	25x2,5	32x3	25x2,5		10	80
59102601	26x3	32x3	26x3		10	80
59103201	32x3	40x3,5	32x3		5	40
59103202	32x3	40x4	32x3		5	40

Raccordo a "T" RIDOTTO.

- Corpo in ottone CW617N
- Finitura: Trattamento TEA®
- Bussola in acciaio inox



ART. 5911

Ø tubo

Codice	A	B	C	€	conf	pacco
59111801	18x2	16x2	16x2		20	200
59111802	18x2	18x2	16x2		20	200
59112001	20x2	16x2	16x2		20	160
59112002	20x2	18x2	18x2		20	160
59112003	20x2	20x2	16x2		20	160
59112004	20x2,5	16x2	16x2		20	160
59112005	20x2,5	18x2	18x2		20	160
59112006	20x2,5	20x2,5	16x2		20	160
59112007	20x2,5	16x2,25	16x2,25		20	160
59112008	20x2,25	16x2	16x2		20	160
59112009	20x2,25	18x2	18x2		20	160
59112010	20x2,25	20x2,25	16x2		20	160
59112011	20x2,25	20x2,25	18x2		20	160
59112012	20x2	26x3	16x2		10	100
59112013	20x2,5	20x2,5	16x2,25		20	160
59112014	20x2	20x2	18x2		20	160
59112015	20x2,5	20x2,5	18x2		20	160
59112501	25x2,5	20x2	20x2		10	100
59112502	25x2,5	20x2,5	20x2,5		10	100
59112503	25x2,5	25x2,5	20x2		10	100
59112504	25x2,5	25x2,5	20x2,5		10	100
59112505	25x2,5	16x2	16x2		10	100
59112506	25x2,5	18x2	18x2		10	100
59112507	25x2,5	20x2,25	20x2,25		10	100

Ø tubo

Codice	A	B	C	€	conf	pacco
59112601	26x3	20x2	20x2		10	100
59112602	26x3	20x2,5	20x2,5		10	100
59112603	26x3	26x3	20x2		10	100
59112604	26x3	26x3	20x2,5		10	100
59112605	26x3	16x2	16x2		10	100
59112606	26x3	18x2	18x2		10	100
59112607	26x3	16x2	20x2		10	100
59112608	26x3	20x2	16x2		10	100
59112609	26x3	26x3	16x2		10	100
59112610	26x3	26x3	18x2		10	100
59112611	26x3	20x2,5	16x2		10	100
59112612	26x3	16x2	20x2,5		10	100
59113201	32x3	25x2,5	25x2,5		10	80
59113202	32x3	26x3	26x3		10	80
59113203	32x3	32x3	20x2		10	80
59113204	32x3	32x3	20x2,5		10	80
59113205	32x3	32x3	25x2,5		5	50
59113206	32x3	32x3	26x3		5	50
59113207	32x3	20x2	26x3		10	100
59113208	32x3	20x2,5	20x2,5		10	80
59113209	32x3	32x3	20x2,25		10	80
59113210	32x3	20x2	20x2		10	80
59113211	32x3	20x2,25	20x2,25		10	80
59114001	40x3,5	32x3	32x3		3	30
59114002	40x4	32x3	32x3		3	30
59115001	50x4	40x3,5	40x3,5		2	20
59115002	50x4	32x3	40x3,5		2	20
59115003	50x4	26x3	40x3,5		2	20
59115004	50x4,5	40x4	40x4		2	20
59115005	50x4,5	32x3	40x4		2	20
59115006	50x4,5	26x3	40x4		2	20

Raccordo a "T" femmina.

- Corpo in ottone CW617N
- Finitura: Trattamento TEA®
- Bussola in acciaio inox



ART. 5912

Codice	mis	Ø tubo	€	conf pacco	
59121601	1/2"	16x2		20	200
59121602	1/2"	16x2,25		20	200
59121801	1/2"	18x2		20	200
59121802	3/4"	18x2		10	100
59122001	1/2"	20x2		20	200
59122002	3/4"	20x2		10	100
59122003	1/2"	20x2,25		20	200
59122004	3/4"	20x2,25		10	100
59122005	1/2"	20x2,5		20	200
59122006	3/4"	20x2,5		10	100

Codice	mis	Ø tubo	€	conf pacco	
59122501	3/4"	25x2,5		10	100
59122502	1"	25x2,5		10	100
59122601	3/4"	26x3		10	100
59122602	1"	26x3		10	100
59123201	1"	32x3		10	80
59123202	1"1/4	32x3		5	50
59124001	1"1/4	40x3,5		5	50
59124002	1"1/4	40x4		5	50
59125001	1"1/2	50x4		4	40
59125002	1"1/2	50x4,5		4	40
59126301	3/4"	63x4,5		1	10
59126302	1"	63x4,5		1	10
59126303	1"1/4	63x4,5		1	10
59126304	1"1/2	63x4,5		1	10
59126305	2"	63x4,5		1	10

Raccordo a "T" maschio.

- Corpo in ottone CW617N
- Finitura: Trattamento TEA®
- Bussola in acciaio inox



ART. 5913

Codice	mis	Ø tubo	€	conf pacco	
59131601	1/2"	16x2		20	200
59131602	1/2"	16x2,25		20	200
59131801	1/2"	18x2		20	200
59131802	3/4"	18x2		10	100
59132001	1/2"	20x2		20	200
59132002	3/4"	20x2		10	100
59132003	1/2"	20x2,25		20	200
59132004	3/4"	20x2,25		10	100

Codice	mis	Ø tubo	€	conf pacco	
59132005	1/2"	20x2,5		20	200
59132006	3/4"	20x2,5		10	100
59132501	3/4"	25x2,5		10	100
59132502	1"	25x2,5		10	100
59132601	3/4"	26x3		10	100
59132602	1"	26x3		10	100
59133201	1"	32x3		10	80
59133202	1"1/4	32x3		5	50
59134001	1"1/4	40x3,5		5	50
59134002	1"1/4	40x4		5	50
59135001	1"1/2	50x4		2	20
59135002	1"1/2	50x4,5		2	20

Raccordo a muro femmina.

- Corpo in ottone CW617N
- Finitura: Trattamento TEA®
- Bussola in acciaio inox

ART. 5914

Codice	mis	Ø tubo	€	conf pacco	
59141601	1/2"	16x2		20	200
59141602	1/2"	16x2,25		20	200
59141801	1/2"	18x2		20	200
59141802	3/4"	18x2		10	100
59142001	1/2"	20x2		10	100
59142002	3/4"	20x2		10	100
59142003	1/2"	20x2,25		10	100
59142004	3/4"	20x2,25		10	100
59142005	1/2"	20x2,5		10	100
59142006	3/4"	20x2,5		10	100
59142501	3/4"	25x2,5		10	100
59142601	3/4"	26x3		10	100



Raccordo per sanitari sospesi.

- Corpo in ottone CW617N
- Finitura: Trattamento TEA®
- Bussola in acciaio inox



ART. 5927

Codice	mis	Ø tubo	€	conf pacco	
59271601	1/2"	16x2		20	200
59271602	1/2"	16x2,25		20	200
59271801	1/2"	18x2		20	200
59272001	1/2"	20x2		10	100
59272002	1/2"	20x2,25		10	100
59272003	1/2"	20x2,5		10	100

Niplex in ottone attacco testa piana.

- Corpo in ottone CW617N
- Finitura: Trattamento TEA®
- Bussola in acciaio inox
- Calotta girevole



Attacco testa piana

Gomito in ottone attacco testa piana.

- Corpo in ottone VW617N
- Finitura: Trattamento TEA®
- Bussola in acciaio inox
- Calotta girevole



Attacco testa piana

ART. 5919

Codice	mis dado	Ø tubo	€	conf	pacco
59191601	1/2"	16x2		25	250
59191602	1/2"	16x2,25		25	250
59191603	3/4"	16x2		25	250
59191604	3/4"	16x2,25		25	250
59191801	1/2"	18x2		25	250
59191802	3/4"	18x2		25	250
59192001	1/2"	20x2		25	250
59192002	1/2"	20x2,25		25	250
59192003	1/2"	20x2,5		25	250
59192004	3/4"	20x2		25	250
59192005	3/4"	20x2,25		25	250
59192006	3/4"	20x2,5		25	250
59192501	1"	25x2,5		20	200
59192502	3/4"	25x2,5		20	200
59192601	1"	26x3		20	200
59192602	3/4"	26x3		20	200
59193201	1"	32x3		20	160
59194001	1"	40x3,5		20	160
59194002	1"1/4	40x4		20	160
59195002	1"1/2	50x4,5		20	160
59196301	2"	63x4,5		20	160
59196302	2"	63x6		20	160

ART. 5922

Codice	mis dado	Ø tubo	€	conf	pacco
59221601	1/2"	16x2		25	250
59221602	3/4"	16x2		25	250
59221801	1/2"	18x2		25	250
59221802	3/4"	18x2		25	250
59222001	1/2"	20x2		25	250
59222002	3/4"	20x2		25	250
59222003	3/4"	20x2,5		25	250
59222004	1/2"	20x2,5		25	250
59222501	3/4"	25x2,5		20	160
59222502	1"	25x2,5		20	160
59222601	3/4"	26x3		20	160
59222602	1"	26x3		20	160

Niplex in ottone attacco (FAR 24x19).

- Corpo in ottone CW617N
- Finitura: Trattamento TEA®
- Bussola in acciaio inox
- Calotta girevole



Attacco FAR 24x19



ART. 5915

Codice	attacco	Ø tubo	€	conf	pacco
59151601	24x19	16x2		25	250
59152001	24x19	20x2		25	250

Niplex in ottone attacco M33x1,5.

- Per Art. (3827 - 3910 - 3920 - 3927 - 3457 - 3458 - 3459)
- Corpo in ottone CW617N
- Finitura: Trattamento TEA®
- Bussola in acciaio inox
- Calotta girevole

Attacco M33x1,5



ART. 5918

Codice	attacco	Ø tubo	€	conf	pacco
59182001	33x1,5	20x2		25	250
59182501	33x1,5	25x2,5		20	200
59182601	33x1,5	26x3		20	200

Raccordo passante a 120° per staffa Art. 7477.

- Corpo in ottone CW617N
- Finitura: Trattamento TEA®
- Bussola in acciaio inox



ART. 5916

Codice	mis	Ø tubo	€	conf pacco	
59161601	1/2"	16x2		10	100
59161602	1/2"	16x2,25		10	100
59161801	1/2"	18x2		10	100
59162001	1/2"	20x2		10	100
59162002	1/2"	20x2,25		10	100
59162003	1/2"	20x2,5		10	100

Raccordo terminale per staffa Art. 7477.

- Corpo in ottone CW617N
- Finitura: Trattamento TEA®
- Bussola in acciaio inox



ART. 5917

Codice	mis	Ø tubo	€	conf pacco	
59171601	1/2"	16x2		10	100
59171602	1/2"	16x2,25		10	100
59171801	1/2"	18x2		10	100
59172001	1/2"	20x2		10	100
59172002	1/2"	20x2,25		10	100
59172003	1/2"	20x2,5		10	100

Raccordo passante diritto per staffa Art. 7477.

- Corpo in ottone CW617N
- Finitura: Trattamento TEA®
- Bussola in acciaio inox



ART. 5925

Codice	mis	Ø tubo	€	conf pacco	
59251601	1/2"	16x2		10	100
59251801	1/2"	18x2		10	100
59252001	1/2"	20x2		10	100
59252003	1/2"	20x2,5		10	100

Gomito in ottone per cassette di risciacquo da incasso.

- Corpo in ottone CW617N
- Finitura: Trattamento TEA®
- Bussola in acciaio inox
- Ghiera filettata per bloccaggio su cassetta
- Attacco a pressare per tubi multistrato

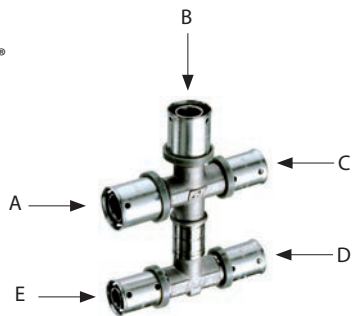


ART. 5928

Codice	mis	Ø tubo	€	conf pacco	
59281601	1/2"	16x2		10	100
59281602	1/2"	16x2,25		10	100

Distributore sanitario 5 vie.

- Corpo in ottone CW617N
- Finitura: Trattamento TEA®
- Bussola in acciaio inox

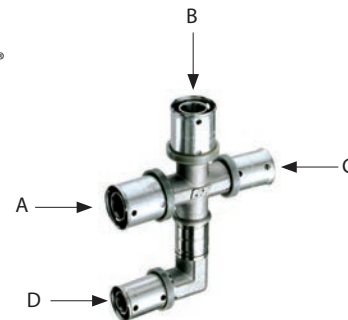

ART. 5923

Ø tubo

Codice	A	B	C	D	E	€	conf
59232001	20x2,5	20x2,5	16x2	16x2	16x2		10
59232002	20x2	20x2	16x2	16x2	16x2		10
59232003	20x2,25	20x2,25	16x2,25	16x2,25	16x2,25		10
59232601	20x2,5	26x3	16x2	16x2	16x2		10
59232602	20x2	26x3	16x2	16x2	16x2		10

Distributore sanitario 4 vie.

- Corpo in ottone CW617N
- Finitura: Trattamento TEA®
- Bussola in acciaio inox


ART. 5924

Ø tubo

Codice	A	B	C	D	€	conf	pacco
59242001	20x2,5	20x2,5	16x2	16x2		10	160
59242002	20x2	20x2	16x2	16x2		10	160
59242003	20x2,25	20x2,25	16x2,25	16x2,25		10	160
59242601	20x2,5	26x3	16x2	16x2		10	160
59242602	20x2	26x3	16x2	16x2		10	160

Gomito per attacco radiatore completo di tubo cromato.

- Corpo in ottone CW617N
- Finitura: Trattamento TEA®
- Bussola in acciaio inox


ART. 5920

Codice	Ø tubo multistrato	Ø tubo rame	lunghezza tubo rame	€	conf	pacco
5920140124	14x2	15	cm. 24		10	80
5920160124	16x2	15	cm. 24		10	80
5920160224	16x2,25	15	cm. 24		10	80
5920180124	18x2	15	cm. 24		10	80
5920200124	20x2	15	cm. 24		10	80
5920200224	20x2,25	15	cm. 24		10	80
5920200324	20x2,5	15	cm. 24		10	80

Codice	Ø tubo multistrato	Ø tubo rame	lunghezza tubo rame	€	conf	pacco
5920140109	14x2	15	cm. 9		25	200
5920160109	16x2	15	cm. 9		25	200
5920160209	16x2,25	15	cm. 9		25	200
5920180109	18x2	15	cm. 9		25	200
5920200109	20x2	15	cm. 9		25	200
5920200209	20x2,25	15	cm. 9		25	200
5920200309	20x2,5	15	cm. 9		25	200

Raccordo a T per attacco radiatore completo di tubo cromato.

- Corpo in ottone CW617N
- Finitura: Trattamento TEA®
- Bussola in acciaio inox


ART. 5921

Codice	Ø tubo multistrato	Ø tubo rame	lunghezza tubo rame	€	conf	pacco
5921140125	14x2	15	cm. 25		5	50
5921160125	16x2	15	cm. 25		5	50
5921160225	16x2,25	15	cm. 25		5	50
5921180125	18x2	15	cm. 25		5	50
5921200125	20x2	15	cm. 25		5	50
5921200225	20x2,25	15	cm. 25		5	50
5921200325	20x2,5	15	cm. 25		5	50

Giunto di riparazione e dilatazione per tubi multistrato.

- Corpo in ottone CW617N
- Bussola in acciaio inox
- Finitura: Trattamento TEA®
- Doppio O-Ring di tenuta


ART. 5926

Codice	Ø tubo	€	conf	pacco
59261401	14x2		20	200
59261601	16x2		20	200

Codice	Ø tubo	€	conf	pacco
59261602	16x2,25		20	200
59261801	18x2		20	200
59262001	20x2		20	200
59262002	20x2,25		20	200
59262003	20x2,5		20	200

Rubinetto ad incasso.



Con rosone in ottone

ART. 5960

Codice	mis	€	conf pacco	
5960 12	1/2"		2	60
5960 34	3/4'		1	30

Con rosone in plastica

ART. 5970

Codice	mis	€	conf pacco	
5970 12	1/2"		2	60
5970 34	3/4'		1	30

Rubinetto ad incasso completo di raccordi PRESSFAR.

Con rosone in ottone

ART. 5961

Codice	mis	Ø tubo	€	conf pacco	
59611601	1/2"	16x2		2	40
59611602	1/2"	16x2,25		2	40
59611801	1/2"	18x2		2	40
59612001	1/2"	20x2		2	40
59612002	1/2"	20x2,25		2	40
59612003	1/2"	20x2,5		2	40
59612601	3/4"	26x3		1	40
59613201	3/4"	32x3		1	40



Con rosone in plastica

ART. 5971

Codice	mis	Ø tubo	€	conf pacco	
59711601	1/2"	16x2		2	40
59711602	1/2"	16x2,25		2	40
59711801	1/2"	18x2		2	40
59712001	1/2"	20x2		2	40
59712002	1/2"	20x2,25		2	40
59712003	1/2"	20x2,5		2	40
59712601	3/4"	26x3		1	40
59713201	3/4"	32x3		1	40

Rubinetto ad incasso completo di raccordi a gomito PRESSFAR.

Con rosone in ottone

ART. 5962

Codice	mis	Ø tubo	€	conf pacco	
59621601	1/2"	16x2		1	20
59621801	1/2"	18x2		1	20
59622003	1/2"	20x2,5		1	20
59622601	3/4"	26x3		1	20



Con rosone in plastica

ART. 5972

Codice	mis	Ø tubo	€	conf pacco	
59721601	1/2"	16x2		1	20
59721801	1/2"	18x2		1	20
59722003	1/2"	20x2,5		1	20
59722601	3/4"	26x3		1	20

Rubinetto ad incasso completo di maniglia.

Con rosone in ottone

ART. 5964

Codice	mis	€	conf pacco	
5964 12	1/2"		2	60
5964 34	3/4'		1	30



Con rosone in plastica

ART. 5974

Codice	mis	€	conf pacco	
5974 12	1/2"		2	60
5974 34	3/4'		1	30

Rubinetto ad incasso completo di maniglia e raccordi PRESSFAR.



Con rosone in ottone

ART. 5963

Codice	mis	Ø tubo	€	conf	pacco
59631601	1/2"	16x2		2	40
59631801	1/2"	18x2		2	40
59632001	1/2"	20x2		2	40
59632003	1/2"	20x2,5		2	40
59632601	3/4"	26x3		1	20
59633201	3/4"	32x3		1	20

Con rosone in plastica

ART. 5973

Codice	mis	Ø tubo	€	conf	pacco
59731601	1/2"	16x2		2	40
59731801	1/2"	18x2		2	40
59732001	1/2"	20x2		2	40
59732003	1/2"	20x2,5		2	40
59732601	3/4"	26x3		1	20
59733201	3/4"	32x3		1	20

Rubinetto ad incasso completo di maniglia e raccordi a gomito PRESSFAR.



Con rosone in ottone

ART. 5965

Codice	mis	Ø tubo	€	conf	pacco
59651601	1/2"	16x2		1	20
59651801	1/2"	18x2		1	20
59652003	1/2"	20x2,5		1	20
59652601	3/4"	26x3		1	20

Con rosone in plastica

ART. 5975

Codice	mis	Ø tubo	€	conf	pacco
59751601	1/2"	16x2		1	20
59751801	1/2"	18x2		1	20
59752003	1/2"	20x2,5		1	20
59752601	3/4"	26x3		1	20

Cappuccio completo di rosone per rubinetto ad incasso.



Con rosone in ottone

ART. 5967

Codice	€	conf	pacco
5967		1	20

Con rosone in plastica

ART. 5966

Codice	€	conf	pacco
5966		1	20

Cappuccio con maniglia completo di rosone per rubinetto ad incasso.



Con rosone in ottone

ART. 5969

Codice	€	conf	pacco
5969		1	20

Con rosone in plastica

ART. 5968

Codice	€	conf	pacco
5968		1	20

Collettore 3 vie in ottone CR completo di raccordo PRESSFAR.



ART. 5930

Codice	mis	Ø tubo	€	conf	pacco
59302003	3/4"	20x2,5		5	50
59302601	3/4"	26x3		5	50

Staffa in lamiera completa di viti.



ART. 7477

Codice	€	conf	pacco
7477		20	120

Prolunga per rubinetto ad incasso.



ART. 5981

Codice	€	conf	pacco
5981		25	250

Calibratore in PA.



ART. 9005

Codice	Ø tubo	€	conf
9005 1426	14-16-18-20-25-26		10
9005 3263	32-40-50-63		2
9005 1463	14-16-18-20-25-26-32-40-50-63		2

Bussola in acciaio inox completa di ghiera.



ART. 5985

Codice	Ø tubo	€	conf
59851401	14x2		1
59851601	16x2		1
59851602	16x2,25		1
59851801	18x2		1
59852001	20x2		1
59852002	20x2,25		1
59852003	20x2,5		1
59852501	25x2,5		1
59852601	26x3		1
59853201	32x3		1
59854001	40x3,5		1
59854002	40x4		1
59855001	50x4		1
59855002	50x4,5		1
59856301	63x4,5		1